

Manuál: Tvorba stránek – bloky

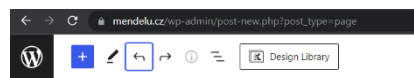
Obsah

Začínáme	2
Bloky	4
Inqool bloky.....	4
Všechny aktuality	4
Náhled aktualit.....	5
Tlačítko	6
Užitečné odkazy	7
YouTube video	9
Text + argumenty	10
Unikátní prostředí	11
Co o nás řekli	11
O nás (recenze)	12
Banner s textem.....	13
Všechny akce.....	13
Kalendář akcí.....	14
Vizitka.....	14
Text + 2 fotky	15
Přihlášky a termíny.....	15
Filmový pás	16
Kadence Blocks.....	17
Row Layout	17
Accordion	17
Text.....	18
Odstavec, Seznam	18
Nadpis	18
Nahrát soubor	19
Obrázek.....	19
Galerie.....	19
Soubor	19
Vzhled.....	20
Sloupce.....	20
Mezera	20

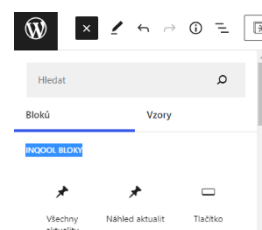
Začínáme

V tomto dokumentu se seznámíte s nejčastěji používanými bloky na novém webu MENDELU. Blok neboli komponenta, je „stavební jednotka“ webu. Můžete si ji představit jako kostku v legu, ze kterých web skládáte. Řadu komponent lze dále různými způsoby upravovat.

Nový blok vkládáme do stránky pomocí modrého tlačítka „+“ v levém horním rohu stránky.



Pro vytváření obsahu používáme především bloky ze sekce: INQOOL BLOKY, KADENCE BLOCKS, TEXT, NAHRÁT SOUBOR a VZHLED. Bloky se v administraci nemusí zobrazovat optimálně. Pro zobrazení tak, jak se bude zobrazovat uživatelům, použijte tlačítko „Náhled“.



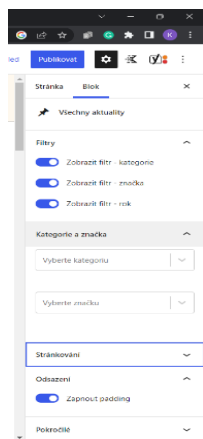
Blok nastavujeme/upravujeme pomocí pravé lišty v sekci „Blok“ (obr. 2). V případě, že se vám možnost editace bloku nezobrazuje, klikněte na tlačítko „Nastavení“ v pravé horní části obrazovky.



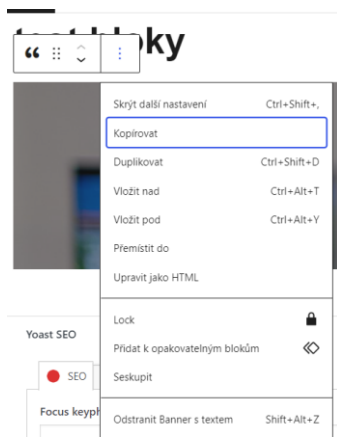
V případě, že blok označíte kurzorem myši, zobrazí se vám v levé horní části panel, pomocí kterého můžete blok uchopit a přemístit jinam na stránce, posouvat nahoru a dolů nebo například kopírovat, duplikovat či odstraňovat (obr. 1). Pro duplikaci bloků můžete využít také standardní funkci CTRL+C a CTRL+V, pro odstranění bloku klávesu Backspace.

Před a za jednotlivé bloky se vkládá mezera a to pomocí bloku „Mezera“. Tento blok má defaultní šířku (obr. 3).

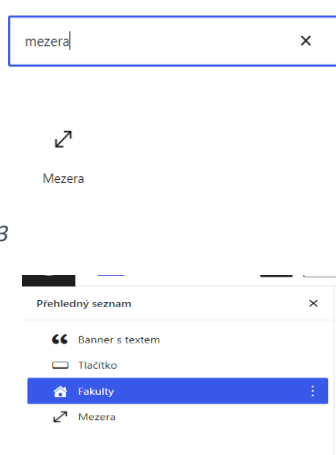
Pro lepší přehled, které bloky jste na stránce použili klikněte na tři vodorovné čáry v levé horní části obrazovky (obr. 4).



2

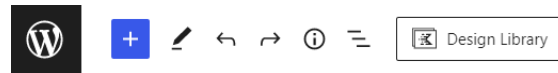


1



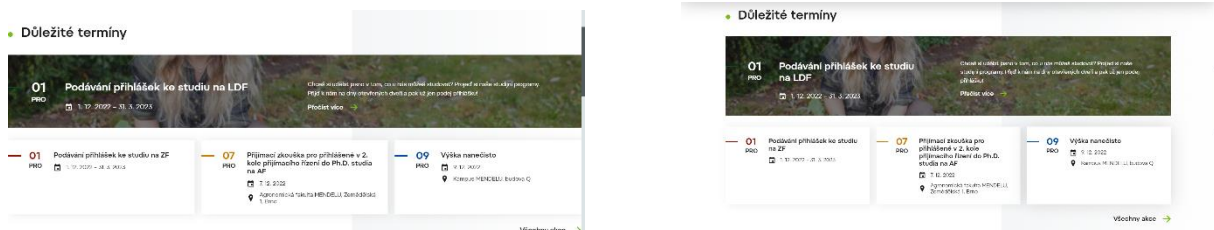
4

Při editaci bloků můžete využít standartních funkcí „Zpět“ a „Znovu“ (šipky vpravo a vlevo).

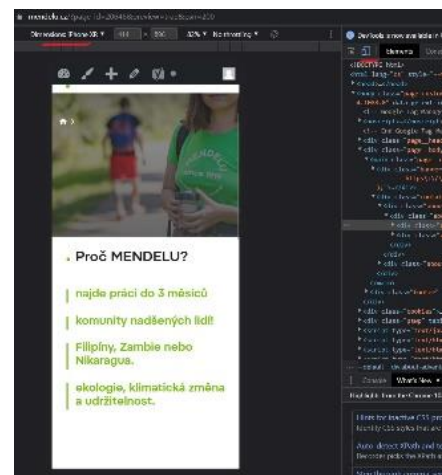


Mnoho Inqool bloků má funkci „Odsazení“, ve které lze zapnout nebo vypnout padding. Padding se používá v případě, že je šablona stránky na celou šířku (toto nastavení je v sekci „Stránka“, podsekcí „Šablona stránky“).

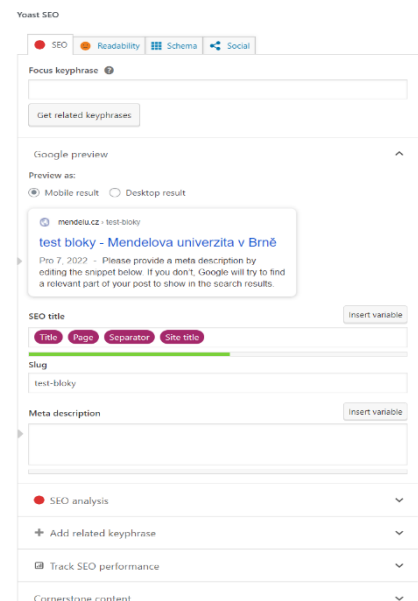
Př. vypnutý (blok je přes celou šířku stránky) vs zapnutý padding (automatické okraje vpravo a vlevo)



Pro náhled v mobilní verzi klikněte pravým tlačítkem myši kamkoliv do stránky a klikněte na tlačítko „Prozkoumat“.
Klikněte na ikonku telefonu a tabletu. Dále můžete zkusit zobrazení na různých typech zařízení.



Na každé stránce se vždy v administraci zobrazuje okno „Yoast SEO“, které slouží k nastavení pro optimalizaci vyhledávání (klíčová slova, meta popisky atd.). Toto okno se ve frontednu (veřejně přístupné části webu) nezobrazuje.



Bloky

Inqool bloky

Všechny aktuality

Záloha tohoto příspěvku ve vašem prohlížeči se liší od níže uvedené verze.

Obnovit zálohu

Vítejte název

Letošní soutěž o nejlepší podnikatelský nápad zná vítěze, je jim bufet na FRRMS

30. 11. 2022

Soutěž O nejlepší podnikatelský nápad MENDELU zná své vítěze. První místo obsadil Bufet VacilMar v budově Fakulty regionálního rozvoje a mezinárodních studií. Na dalších příčkách se umístila mobilní aplikace Discover LVA propagující Lednicko-valtický...

Vědci MENDELU chystají pro sídliště nový systém shromažďování potravinového...

29. 11. 2022

Výzkumný tým Provozně ekonomické fakulty MENDELU, který se dlouhodobě věnuje problematice plýtvání potravinami v domácnostech, zjistil, jaké množství potravin

Stránka Blok

Všechny aktuality

Filtry

- Zobrazit filtr - kategorie
- Zobrazit filtr - značka
- Zobrazit filtr - rok

Kategorie a značka

Vyberte kategorii

Vyberte značku

Stránkování

Počet aktualit na stránku

9

Předvolená hodnota je 9

Odsazení

Užití: pro výpis všech aktualit

Nastavení: V sekci blok (vpravo) lze nastavit zobrazování filtrů (viz níže), počet aktualit na stránku, které kategorie se mají ve výpisu zobrazovat a padding.

Zadejte název

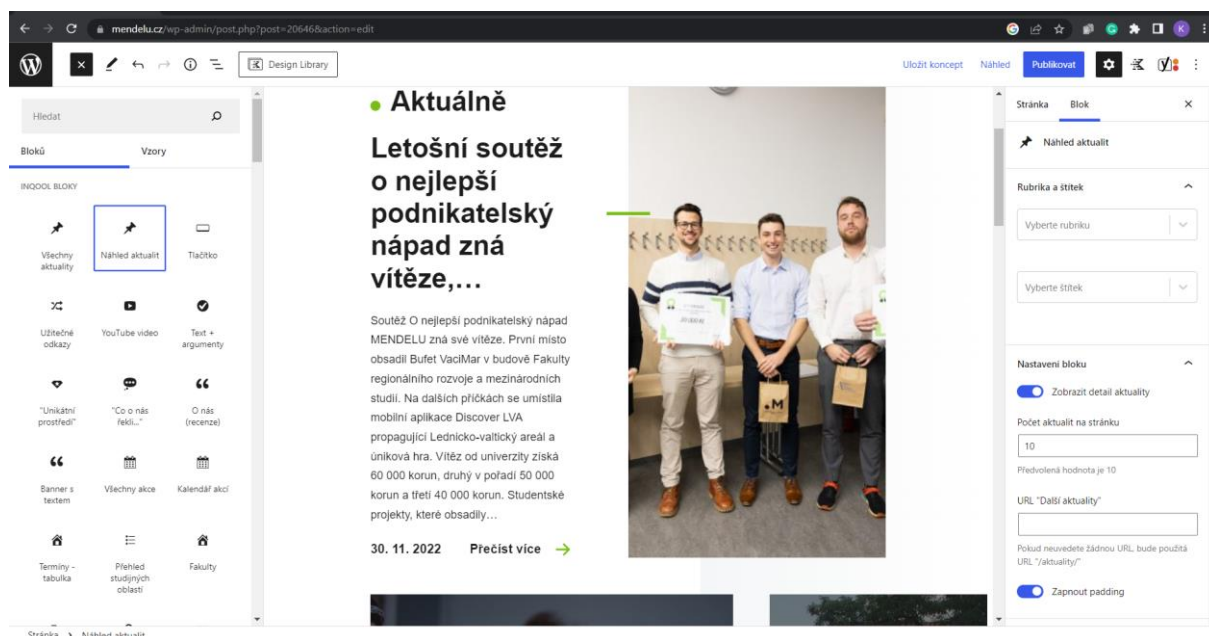
Kategorie	Štátek	Rok
--Vyberte--	--Vyberte--	--Vyberte--
<input type="button" value="Přidat"/>		

Letošní soutěž o nejlepší podnikatelský nápad zná vítěze, je jim bufet na FRRMS

30. 11. 2022

Soutěž O nejlepší podnikatelský nápad MENDELU zná své vítěze. První místo obsadil Bufet VacilMar v budově Fakulty regionálního rozvoje a mezinárodních studií. Na dalších příčkách se umístila mobilní aplikace Discover LVA propagující Lednicko-valtický...

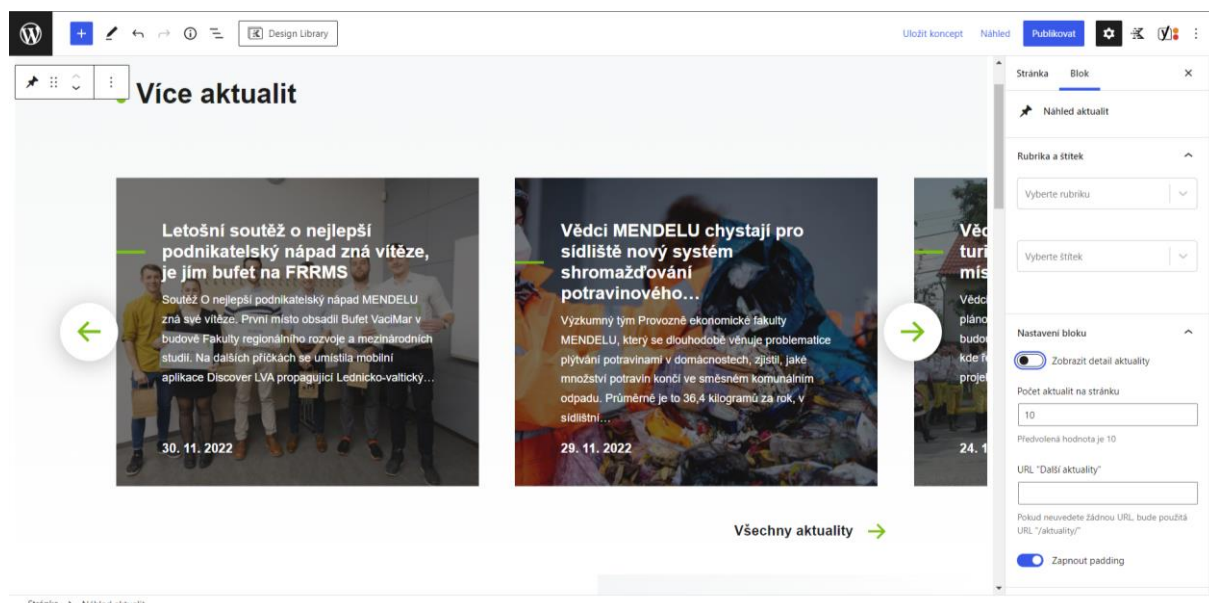
Náhled aktualit

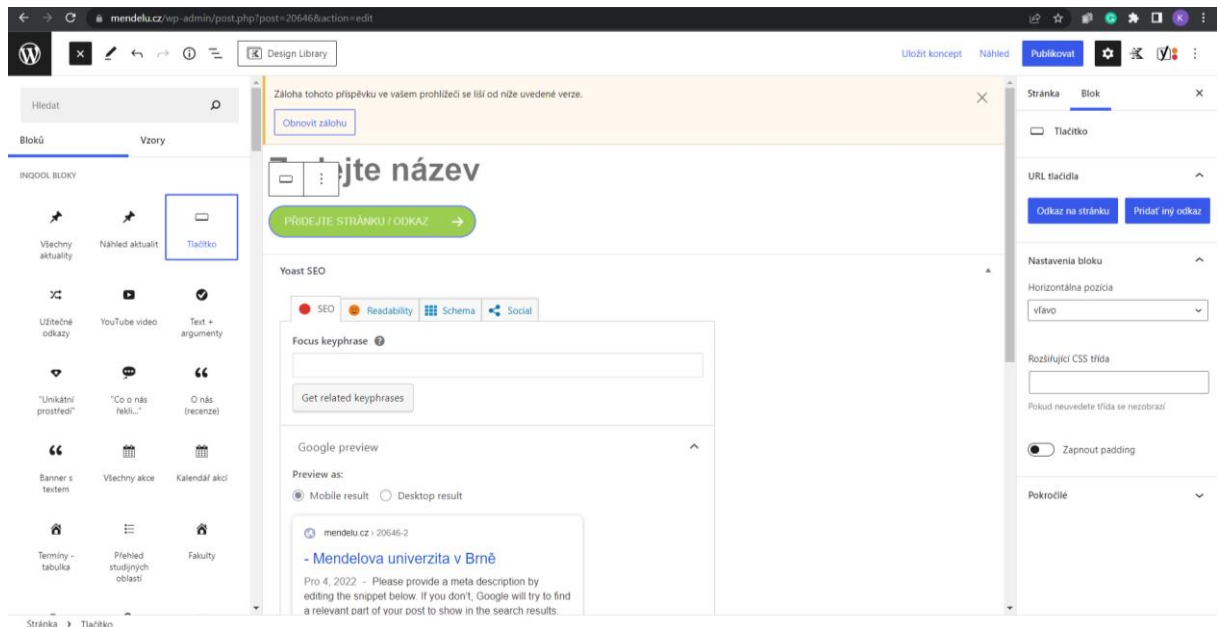


Užití: pro náhled aktualit, většinou na homepage

Nastavení: lze nastavit počet aktualit na stránku, které rubriky a štítky se mají zobrazovat, padding a zapnutí/vypnutí „Zobrazit detail aktuality“.

V případě vypnutí detailu se skryje hlavní aktualita (viz níže).





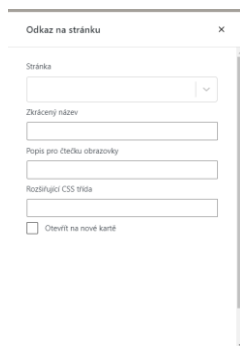
Užití: pro přesměrování uživatele na odkaz/stránku

Nastavení: V nastavení lze vložit odkaz na stránku (v případě, že uživatele směřujeme na tentýž web, jen do jiné sekce), případně odkaz na externí stránku (ven z webu).

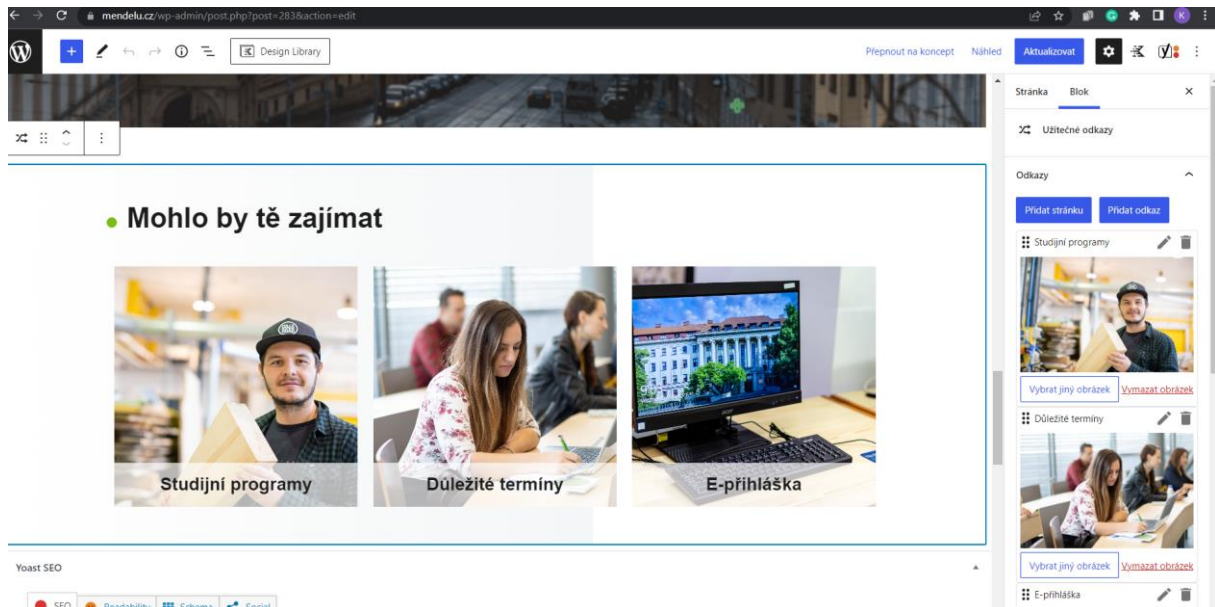
Odkaz a název tlačítka vkládáme v sekci Odkaz na stránku nebo Přidat jiný odkaz.

Tlačítka neoznačujeme pouze slovy přejít/zde/více apod., a to kvůli osobám, které využívají čtečky obrazovek. Tlačítka tak označujeme názvy jako Přejít na všechny aktuality, Více o nostrifikaci apod.

Lze využít možnost „Otevřít na nové kartě“ (doporučeno pro odkazy mimo web). Popis pro čtečku obrazovky nevyplňujeme.

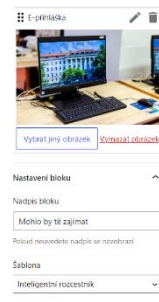
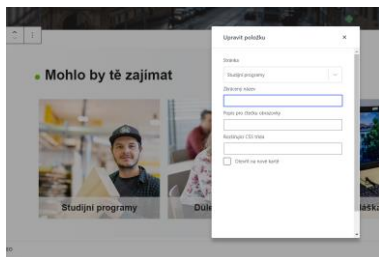


Užitečné odkazy



Užití: pro přesměrování uživatele na odkazy/stránky

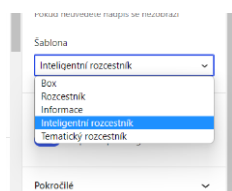
Nastavení: Vkládání odkazů podobné jako u tlačítka. Nadpis bloku vkládáme do pole „Nadpis bloku“ (viz vpravo). V případě, že nevyplníme Zkrácený název, název bude automaticky převzatý z názvu stránky.



Pořadí lze měnit pomocí najetí na šestici teček a přetažení na libovolnou pozici.



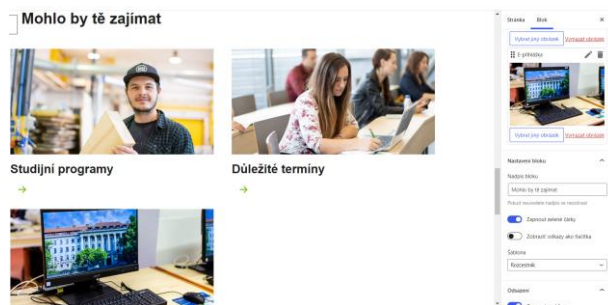
Blok Užitečné odkazy má několik šablon.




Šablona Box




Šablona Rozcestník



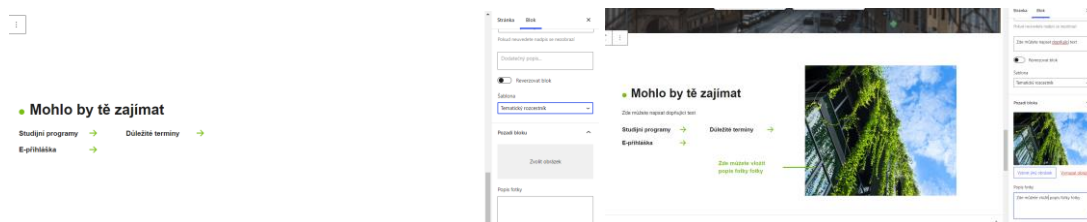
Šablona Informace



Šablona Inteligentní rozcestník



Šablona Tematický rozcestník (vpravo s obrázkem a popisem)



YouTube video

The screenshot displays a CMS interface for editing a page. On the left is a sidebar with a search bar and a grid of content blocks. The main area shows a 'YouTube video' block with a video player thumbnail. A modal window is open over the video, displaying the message 'Náhled není k dispozici.' (Preview is not available). On the right, a 'Stránka' (Page) settings panel is visible, showing options for visibility (Public), author (Bc. Kateřina Cervíková, MSc.), and SEO analysis results.

INZOOOL BLOKY

- Všechny aktuality
- Náhled aktualit
- Tlačítko
- Užitečné odkazy
- YouTube video
- Text + argumenty
- "Unikátní prostředí"
- "Co o nás říká..."
- O nás (recenze)
- Banner s textem
- Všechny akce
- Kalendář akcí
- Termíny - tabulka
- Přehled studijních oblastí
- Fakulty

Náhled není k dispozici.

YouTube video

Watch Later Share

Watch on YouTube

Stránka Blok

Publikování

Viditelnost **Veřejná**

Publikovat **Okamžitě**

Čeká na schválení

Autor

Bc. Kateřina Cervíková, MSc.

Odstranit

Šablona stránky

Výchozí šablona

Yeast SEO

Readability analysis: OK

SEO analysis: Needs Improvement

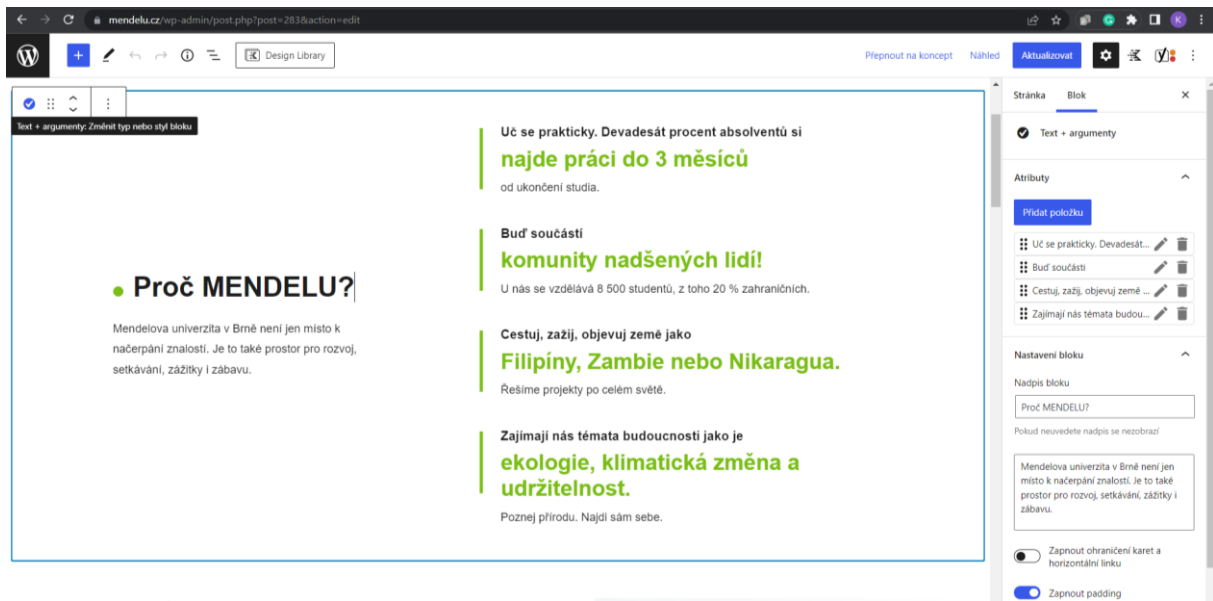
Improve your post with Yoast SEO

2 verze

Trvalý odkaz

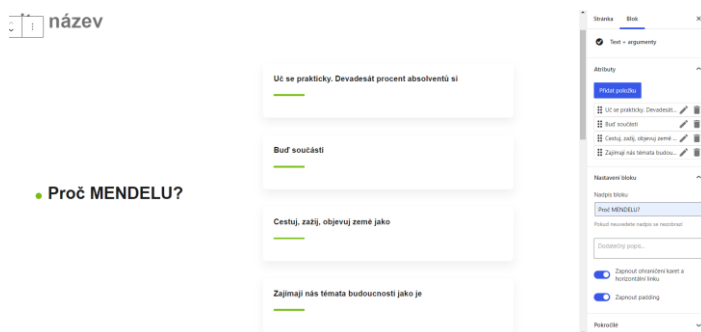
Užití: pro vložení náhledu videa

Text + argumenty



Užití: pro vložení krátkých textů, které mají zaujmout

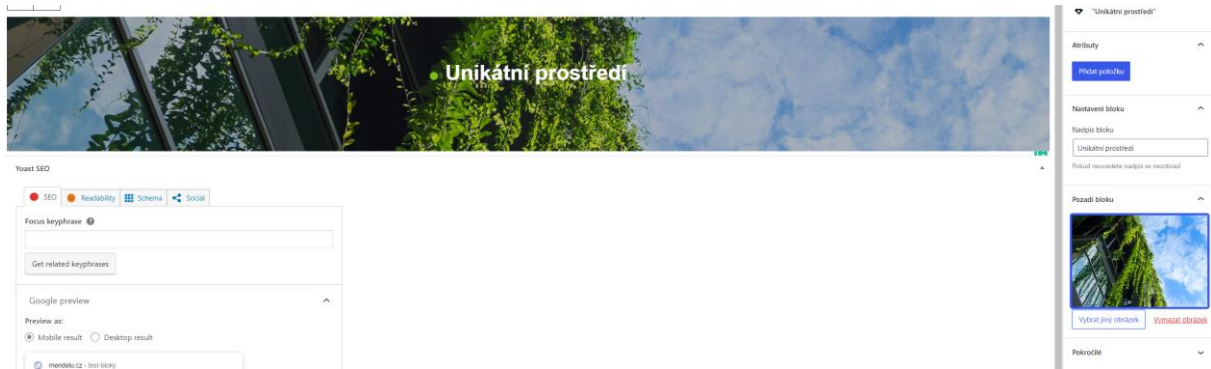
Blok lze modifikovat tlačítkem „Zapnout ohraničení karet a horizontální linku“.



Blok lze modifikovat také (ne)vyplněním výhod.

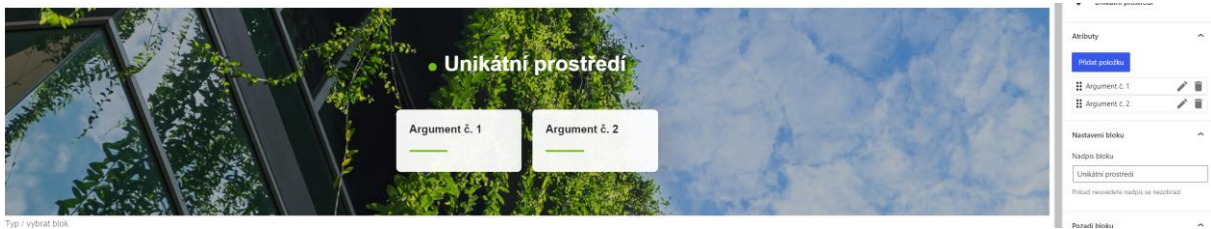


Unikátní prostředí

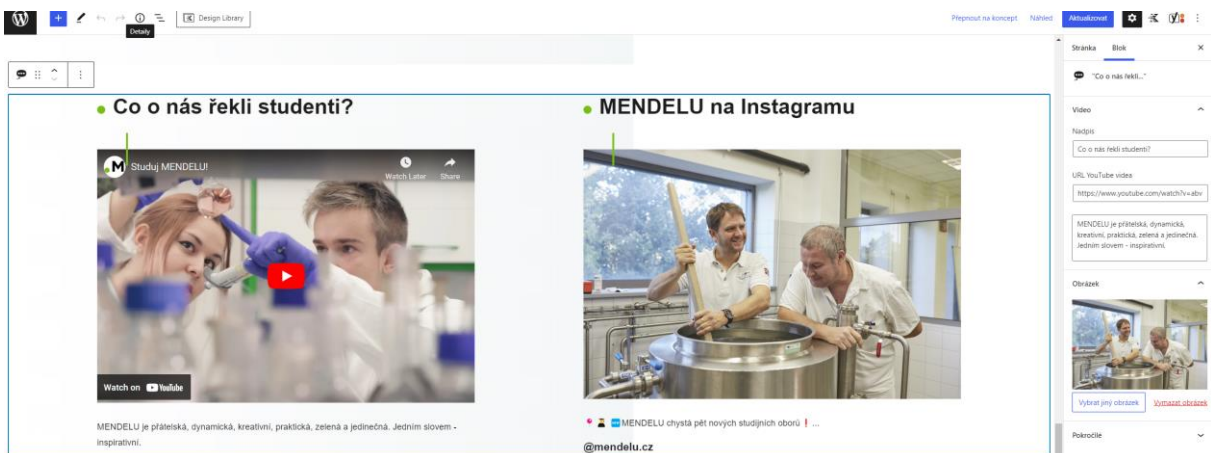


Užití: pro vložení krátkých textů, které mají zaujmout

Pomocí tlačítka „Přidat položku“ můžeme vložit text, který se zobrazí v boxu, viz níže.

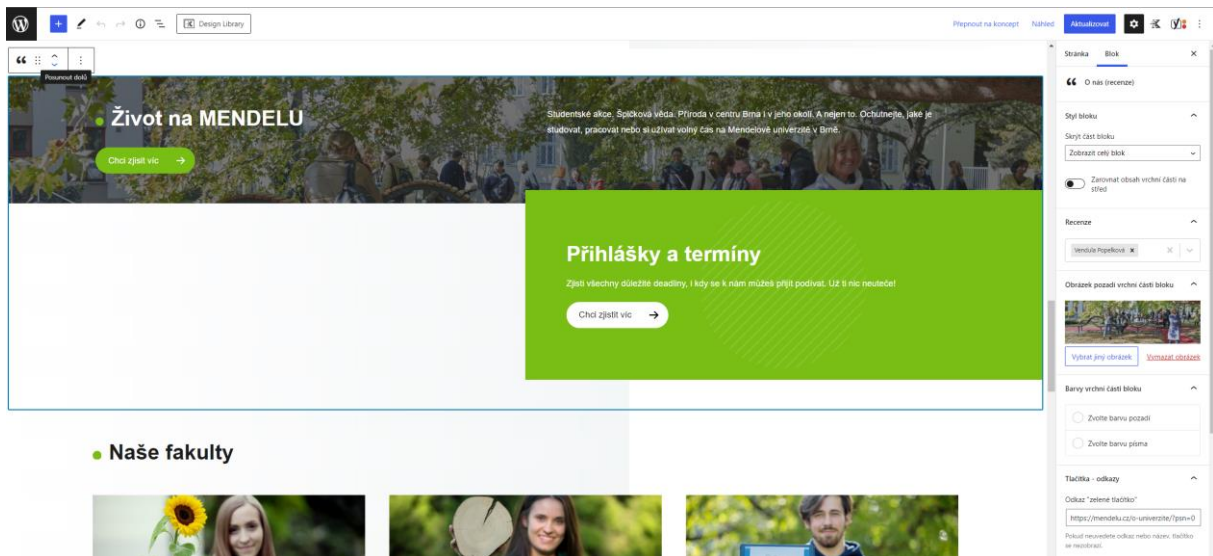


Co o nás řekli



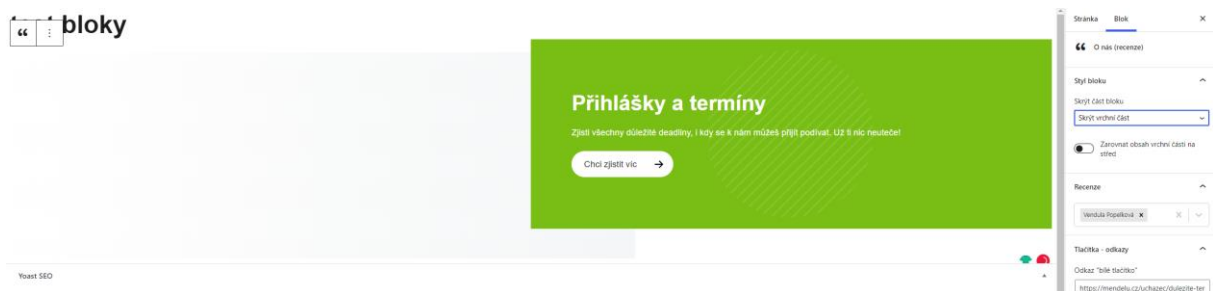
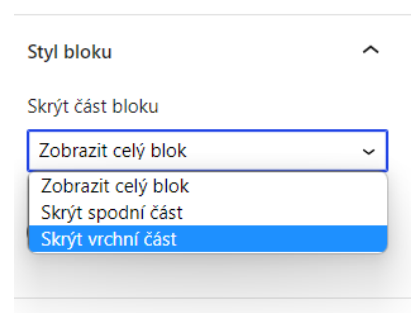
Užití: Blok vytvořený na míru pro homepage mendelu a fakult. Text u videa se vkládá do boxu pod URL videa (v pravém panelu), zatímco doplňující text pro „MENDELU na Instagramu“ se vepisuje přímo do bloku.

O nás (recenze)

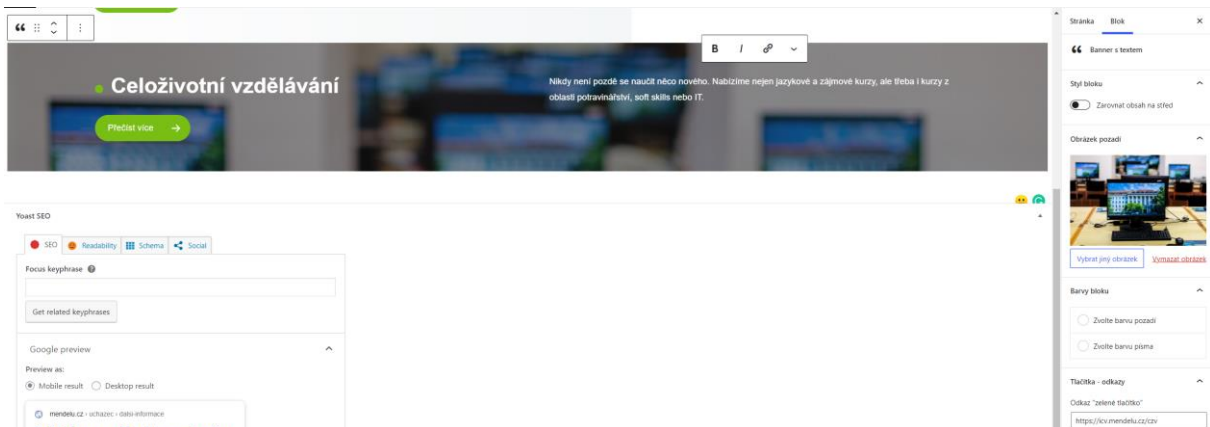


Užití: Blok vytvořený na míru web MENDELU, přičemž se nepočítá s využitím na jiných webech. Při práci s blokem se nezobrazuje recenze, na frontendu se zobrazuje. Jednotlivé texty se vkládají přímo v bloku.

Blok lze modifikovat především pomocí dropdownu „Skrýt část bloku“, viz printscreeny.

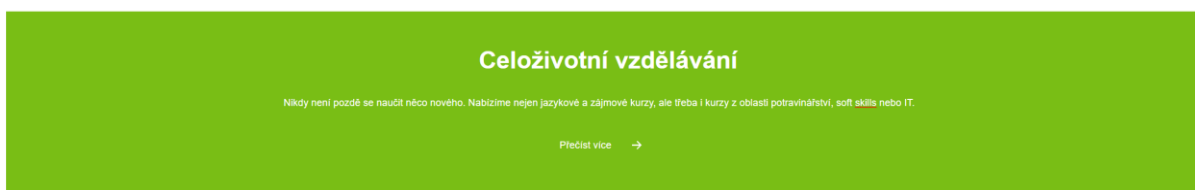


Banner s textem

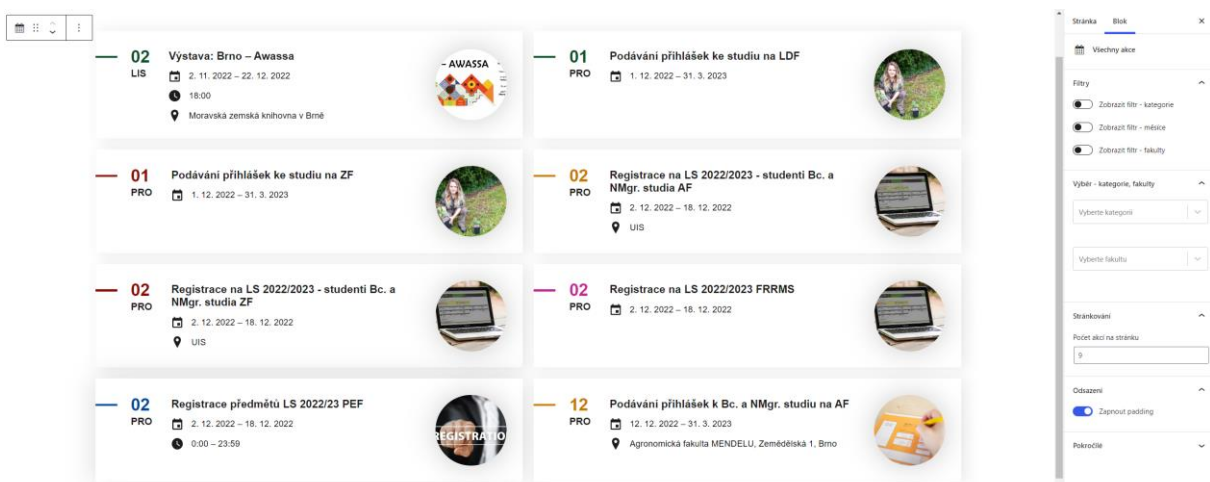


Užití: Pro zvýraznění informace a odkazu. Jednotlivé texty se vkládají přímo v bloku.

Blok lze modifikovat například zapnutím funkce „Zarovnat obsah na střed“ nebo využitím celobarevného pozadí bloku.



Všechny akce



Užití: pro výpis všech akcí z kalendáře akcí.

Nastavení: V sekci blok (vpravo) lze nastavit zobrazování filtrů, počet akcí na stránku, které kategorie se mají ve výpisu zobrazovat, padding.

Kalendář akcí

test bloky

Kalendář akcí

02 LIS **Výstava: Brno – Awassa**
2. 11. 2022 – 22. 12. 2022
18:00
Moravská zemská knihovna v Brně
awasského jezera prostřednictvím udržitelého Awassa. V oblasti přispívají ke zlepšení životního prostředí etopického jezera Awassa a jeho okolí svými...
Ústav zahradní a krajinářské architektury
Lesnická a dřevařská fakulta
Moravská zemská knihovna

01 PRO Podávání přihlášek ke studiu na LDF
1. 12. 2022 – 31. 3. 2023

01 PRO Podávání přihlášek ke studiu na ZF
1. 12. 2022 – 31. 3. 2023

02 PRO Registrace na LS 2022/2023 - studenti Bc. a NMgr. studia AF
2. 12. 2022 – 18. 12. 2022
UIS

Všechny akce →

Užití: pro náhled akcí v kalendáři, většinou na homepage

Nastavení: lze nastavit počet akcí na stránku, které kategorie se mají zobrazovat (např. pro využití v sekci zaměstnanec lze vybrat pouze akce označené štítkem „Zaměstnanec“), padding a zapnutí/vypnutí „Zobrazit detail akce“.

Vizitka

test bloky

Rektorát
Zemědělská 1665/1, 613 00 Brno
+420 545 131 111
info@mendelu.cz
IČO: 62158489
DIČ: CZ22156489
datová schránka: 65jybs

Platební údaje:
LEI kód: 9845005B755A2F748B39
Bankovní spojení: KB Brno-Černá Pole, Merhautova 1, 631 32 Brno
SWIFT kód: KOMBCZPP
Číslo účtu: 7200300237/0100
IBAN kód: CZ56 0100 0000 0072 0030 0237

Číslo účtu - doplňková činnost: 7200310267/0100
IBAN kód - doplňková činnost: CZ70 0100 0000 0072 0031 0267

Centrální podatelna
PoSt 8:00 - 11:00; 13:00 - 14:00
Budova A, 1. poschodí, naproti schodišti
+420 545 135 212
podatelna@mendelu.cz

Tisková mluvčí
Tereza Pospichalová
Oddělení komunikace a marketingu
+420 778 888 374
terez.pospichalova@mendelu.cz

Užití: kontakty na osoby/pracoviště


Nastavení: informace se vyplňují do bloku vpravo. Pro lepší zobrazení se vkládají do sloupců.

Ředitel controllingu
Tomas Fila
+420 778 760 692
tomas.fila@mendelu.cz
provozniobor.mendelu.cz

Text + 2 fotky


● MENDELU

Na Mendelově univerzitě v Brně vzděláváme budoucí generace odborníků v zemědělství, lesnictví, ekonomii, zahradnictví, regionálním rozvoji, pedagogice a dalších. Naši vědci se zabývají například ochranou životního prostředí, klimatickou změnou, udržitelností, vývojem léčiv, bezpečnými potravinami, chováním spotřebitelů, cirkulární ekonomikou a mnoha dalšími. Univerzita a fakulty sídlí v Brně, s výjimkou Zahradnické fakulty v Lednici.




Text + 2 fotky

Obrázek 1



Vybrat jiný obrázek Vymazat obrázek

Obrázek 2



Vybrat jiný obrázek Vymazat obrázek

Užití: Pro text s 1-4 fotkami.

Nastavení: Text se vepisuje přímo do bloku, fotky se vkládají ve sloupci vpravo. Blok lze modifikovat například prohozením pozice obrázků a textu.



● MENDELU

Na Mendelově univerzitě v Brně vzděláváme budoucí generace odborníků v zemědělství, lesnictví, ekonomii, zahradnictví, regionálním rozvoji, pedagogice a dalších. Naši vědci se zabývají například ochranou životního prostředí, klimatickou změnou, udržitelností, vývojem léčiv, bezpečnými potravinami, chováním spotřebitelů, cirkulární ekonomikou a mnoha dalšími. Univerzita a fakulty sídlí v Brně, s výjimkou Zahradnické fakulty v Lednici.

Přihlášky a termíny

Nadpis bloku

Sem vložte doplňující informace

Odkaz →

+

Stránka Blok X

“ Přihlášky a termíny

Tlačítko - odkaz

Odkaz: "bře tlačítko"

<https://mendelu.cz/>

Příklad neuvěďte odkaz nebo název tlačítka se rozložení.

Rozložení CSS třída "bře tlačítko"

Příklad neuvěďte třídu se rozložení

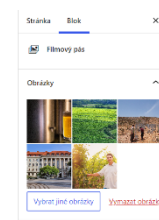
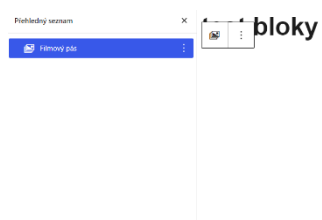
Obsazení

Zapnout padding

Užití: Pro krátkou informaci s odkazem.

Nastavení: Text včetně textu tlačítka se vkládá přímo do bloku. Aby se blok lépe zobrazoval, používáme rozložení na dva sloupce.

Filmový pás



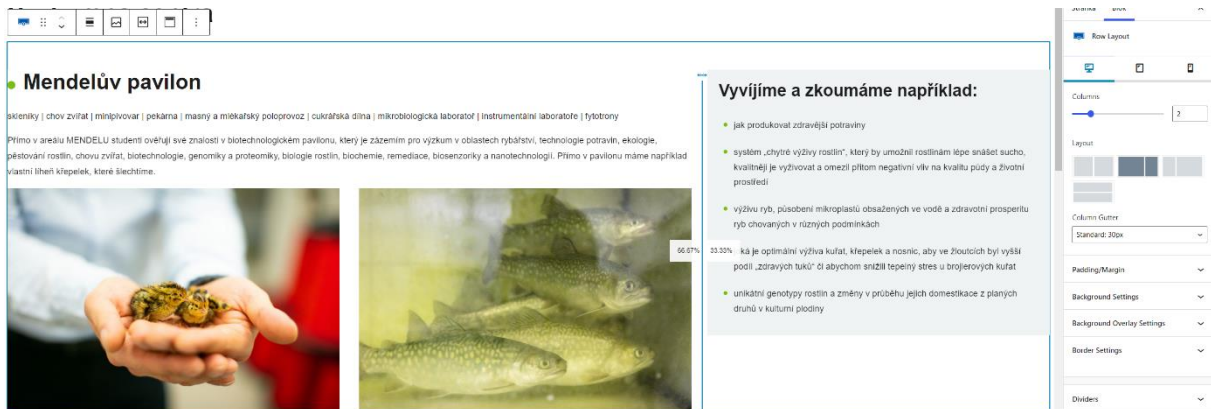
Užití: galerie obrázků

Nastavení: V administraci se blok nezobrazuje tak, jak se zobrazuje na frontendu. Nelze jednu (či více) fotek přidat nebo odebrat z výběru, který jste již vytvořili. Vždy je potřeba „zatrhnout“ všechny fotky, které se v pásu budou zobrazovat.




Kadence Blocks

Row Layout



Užití: Slouží jako pomocný blok pro složitější uspořádání bloků/obrázků/textů na stránce. Pomocí Row Layoutu můžeme nastavit počet sloupců, jejich šířky, odsazení aj. (a to i odlišně pro různá zařízení (mobil, PC, tablet)) – do takto „naformátovaného“ bloku pak vkládáme samotné texty, obrázky či jiné bloky.

Accordion



Užití: Rozbalovač. Accordion má oproti Inqool bloku „Rozbalovač“ velkou výhodu v tom, že informace v něm umí přechíst vyhledávač (tzn. pokud byste použili Inqool blok „Rozbalovač“, tak informace umístěné v něm nevyhledáte přes vyhledávač, proto nedoporučujeme používání tohoto rozbalovače). Počítejte prosím s tím, že vyhledávač nasměruje uživatele na správnou stránku, na samotné stránce už uživatel informaci musí najít sám.

Nastavení: V pravé části je řada nastavení, mezi nejpoužívanější patří rozbalení/zabalení.

- Panes close when another opens
- Start with all panes collapsed

Text

Z textových bloků využíváme Odstavec, Nadpis a Seznam.

TEXT



Odstavec



Nadpis



Seznam

Odstavec, Seznam

Odstavec slouží pro běžné vkládání textů, seznam pro vkládání odrážek s textem.

Nadpis

Pro nadpisy sekcí používáme velikost H2 (se zelenou tečkou).

Pro podnadpisy pak H3. Styly nadpisů není potřeba nijak nastavovat.

• Výuka nejen v kampusu

Kampus

Univerzitní kampus se nachází na severní straně ulice Čimelova. S výhledem, zahradou a arboretumem. Kromě studijního místa na obou stranách je v blízkosti i město, rozsáhlá zahrada a v blízkosti také kofeina. Studium MENDELU tak mají vedle zájmu na jednom místě.

Univerzitní lesy


Lesy MENDELU jsou evropsky unikátní. Zahrádka z ústředí na rašce květinová, mává tak rozličně, svazky a školní parky se v blízkosti školy, studium a v lesích, z nichž jedna má v ústředí, notou vysoce, jak hospodářství v ústředí krmácce země.

Botanická zahrada a arboretum

Botanická zahrada je rozložena na severní straně ulice Čimelova. Kromě studijního místa na obou stranách je v blízkosti i město, rozsáhlá zahrada a v blízkosti také kofeina. Studium MENDELU tak mají vedle zájmu na jednom místě.

Zemědělství v Žabčicích

Zemědělství je městem pro praktickou výuku studentů. Kromě pokusů je v Žabčicích chována hospodářská zvířata, například se 1200 kusů dobytka. Součástí jsou i vesnice, z nichž jedna je produkční a zbývající pomocí personálu v ústředí.



Nahrát soubor

Z této sekce používáme Obrázek, Galerie a Soubor.

Obrázek

Co se chystá?

Rekonstrukce interiérů budov A a B

Stavební práce ve dvou nejstarších budovách kampusu, budovy A, v níž sídlí rektorát, ale i části Agronomické a Zahradnické fakulty. Jde o několik na sebe navazujících investičních akcí, jež by všechny měly být dokončeny do konce roku 2024. Výsledkem budou kompletně zmodernizované chodby, kanceláře, zasedací místnosti i sociální zařízení v prvním a druhém podlaží. V dalších etapách bude budována nová strukturovaná kabeláž v osi budové a klimatizace v místnostech orientovaných na jihovýchod a jihozápad (směrem do Zemědělské ulice).

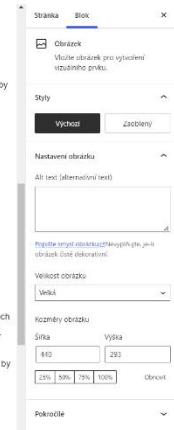


Rekonstrukce budovy A



Rekonstrukce budovy B

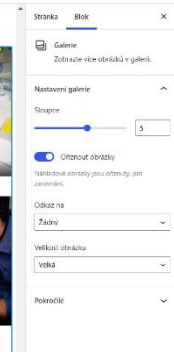

Ve fázi příprav je také rekonstrukce druhého nejstaršího objektu, síce budovy B, ve které sídlí Lesnická a dřevařská fakulta. Ve třech dílčích etapách by i zde mělo dojít k rekonstrukci a modernizaci sociálních zařízení, chodeb, kanceláří, učeben i bočních schodišť. V tomto případě se práce budou týkat všech patér budovy. Počítá se zde také s novými rozvody vzduchotechniky, rekonstrukcí elektroinstalace, novým osvětlením atd. Vyřazení bude repasováno či pořízeno nové. Stavba začne v průběhu roku 2023, hotovo by mělo být v roce 2027.



Užití: Vložení obrázku. Většinou společně s Odstavcem.

Nastavení: Přímo pod obrázek lze vložit titulek, v pravé části pak můžete vybrat velikost obrázku.

Galerie



Užití: Galerie. Oproti bloku „Filmový pás“ může uživatel vidět všechny obrázky najednou.

Nastavení: V pravé části můžete vybrat například počet sloupců či velikost obrázků.

Soubor

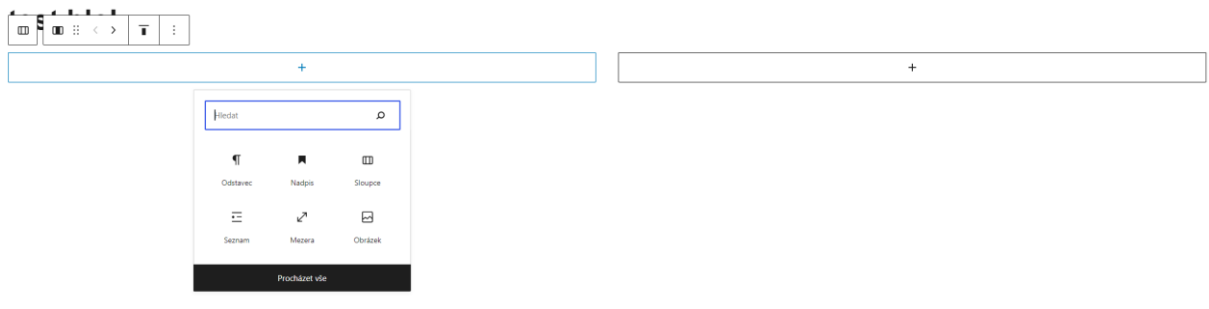


Užití: Vložení souboru ke stažení.

Vzhled

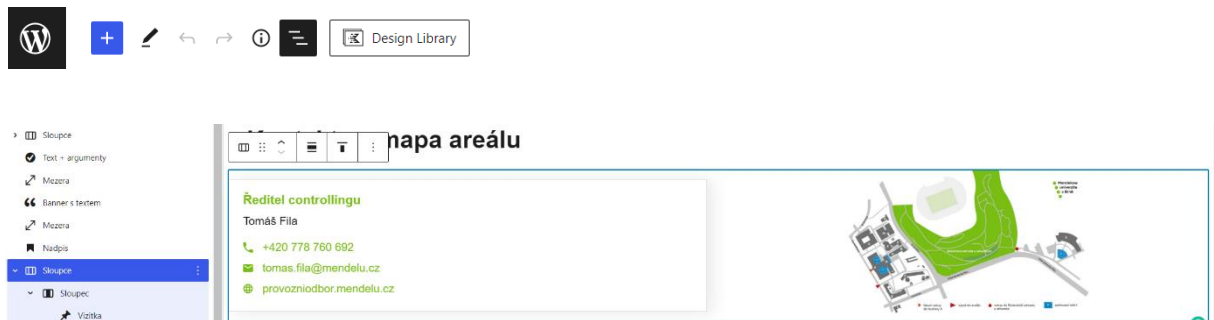
Z této sekce používáme Sloupce a Mezery. Tlačítka nepoužíváme (využíváme „Tlačítko“ ze sekce Inqool bloky).

Sloupce



Užití: Sloupce.

Nastavení: Po výběru rozložení můžeme do sloupce vkládat text/obrázky nebo bloky. Pro lepší orientaci na stránce a manipulaci s komponentami využijte třech vodorovných čar v levé horní části obrazovky. Po kliknutí se zobrazí seznam všech komponent použitých na stránce. V případě, že v seznamu kliknete na libovolnou položku, přesunete se na příslušné místo na stránce, kde je komponenta využita.



Mezera

Užití: Mezera před a za komponenty (viz obrázek).

Nastavení: Šířka není potřeba nastavovat.

